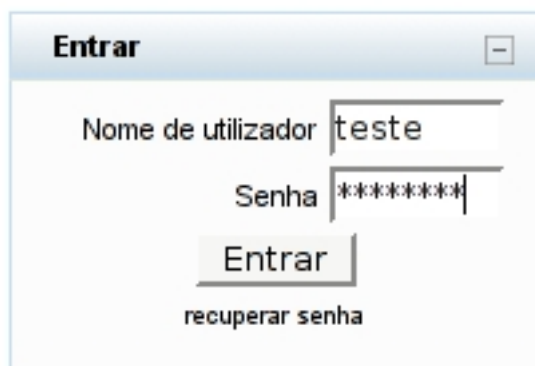


Auto-inscrição em Disciplinas Moodle.

Os alunos, quando ainda não têm acesso a uma disciplina no Moodle e o professor facultou uma chave de inscrição, têm a possibilidade de se auto-inscreverem a essa disciplina. A chave de acesso a disciplinas é distinta da password de utilizador ou palavra-chave.

1- Autenticação

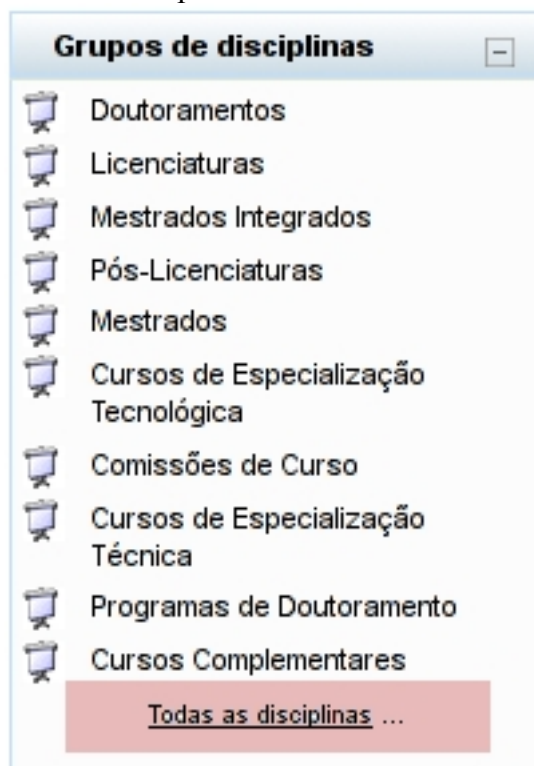
Em primeiro lugar o aluno deve identificar-se na plataforma, fornecendo os seus dados de autenticação (nome de utilizador e palavra-chave):



The screenshot shows a login window titled "Entrar". It contains two input fields: "Nome de utilizador" with the text "teste" and "Senha" with "*****". Below the fields is an "Entrar" button and a link labeled "recuperar senha".

2- Localizar a disciplina

Após a autenticação, o aluno deve pesquisar a disciplina em que se pretende inscrever, uma vez que esta não aparece na lista de disciplinas de acesso imediato. Isso pode ser feito com recurso ao bloco "Grupo de disciplinas", link "Todas as disciplinas":



The screenshot shows a menu titled "Grupos de disciplinas". It lists several categories, each with a trash can icon: "Doutoramentos", "Licenciaturas", "Mestrados Integrados", "Pós-Licenciaturas", "Mestrados", "Cursos de Especialização Tecnológica", "Comissões de Curso", "Cursos de Especialização Técnica", "Programas de Doutoramento", and "Cursos Complementares". At the bottom, there is a red button labeled "Todas as disciplinas ...".

Este link dá acesso a um mecanismo de pesquisa:

moodle u·évora
UNIVERSIDADE DE ÉVORA

MoodleUE ▶ Grupos de disciplinas

Grupos de disciplinas

- Doutoramentos
- Licenciaturas
- Mestrados Integrados
- Pós-Licenciaturas
- Mestrados
- Cursos de Especialização Tecnológica
- Comissões de Curso
- Cursos de Especialização Técnica
- Programas de Doutoramento
- Cursos Complementares

Mecanismo de pesquisa de disciplinas

Procurar disciplinas:

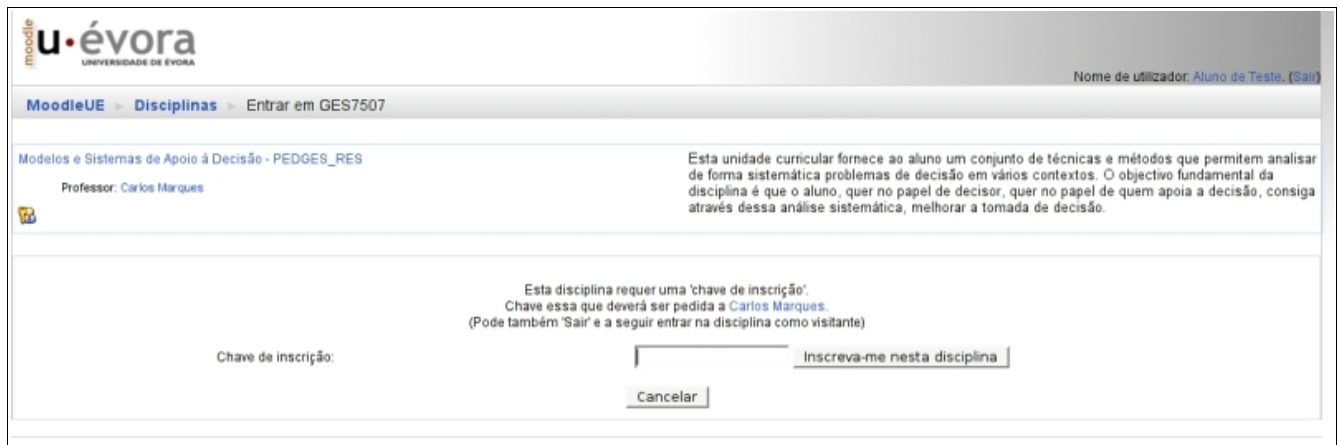
Deve introduzir o nome da disciplina pretendida na caixa de pesquisa (Procurar disciplinas) e clicar em “Executar”.

Como resultado surgirão todas as disciplinas onde ocorra(m) a(s) palavra(s) introduzidas:

Modelos de Decisão - GES, B_MA Professor: Andreia Dionísio Professor: Amílcar Serrão	Gestão Matemática Aplicada	Categoria: Licenciaturas / 2009/2010 - Semestre Inpar
Modelos e Sistemas de Apoio à Decisão - PEDGES_RES Professor: Carlos Marques	Esta unidade curricular fornece ao aluno um conjunto de técnicas e métodos que permitem analisar de forma sistemática problemas de decisão em vários contextos. O objectivo fundamental da disciplina é que o aluno, quer no papel de decisor, quer no papel de quem apoia a decisão , consiga através dessa análise sistemática, melhorar a tomada de decisão .	Categoria: Programas de Doutoramento / 2009/2010 - Semestre Inpar
Prospectiva, Estratégia e Decisão - BMISOS Professor: António Sousa	Intervenção Sócio-Organizacional na Saúde	Categoria: Mestrados / 2009/2010 - Semestre Par
Sistemas Computacionais de Apoio à Decisão - BMEINF Professor: Francisco Coelho	Engenharia Informática	Categoria: Mestrados / 2009/2010 - Semestre Inpar

Deve seleccionar a disciplina pretendida, clicando na sua designação. Como resultado ser-lhe-à pedida a chave de inscrição, da disciplina:

3 - Inscrição na Disciplina



The screenshot shows the Moodle interface for course enrollment. At the top left is the logo for 'u.évora' (University of Évora). The top right corner displays the user name 'Nome de utilizador: Aluno de Teste. (Sair)'. Below the header, there is a breadcrumb trail: 'MoodleUE > Disciplinas > Entrar em GES7507'. The main content area is divided into two columns. The left column contains the course title 'Modelos e Sistemas de Apoio à Decisão - PEDGES_RES' and the professor's name 'Professor: Carlos Marques'. The right column contains a descriptive paragraph: 'Esta unidade curricular fornece ao aluno um conjunto de técnicas e métodos que permitem analisar de forma sistemática problemas de decisão em vários contextos. O objectivo fundamental da disciplina é que o aluno, quer no papel de decisor, quer no papel de quem apoia a decisão, consiga através dessa análise sistemática, melhorar a tomada de decisão.' Below this, a central message states: 'Esta disciplina requer uma 'chave de inscrição'. Chave essa que deverá ser pedida a Carlos Marques. (Pode também 'Sair' e a seguir entrar na disciplina como visitante)'. At the bottom, there is a form with a label 'Chave de inscrição:' followed by an empty text input field. To the right of the input field is a button labeled 'Inscriva-me nesta disciplina'. Below the input field is a 'Cancelar' button.

Deve então introduzir a chave que o professor lhe forneceu, tal e qual como lhe foi indicada (o Moodle faz distinção entre letras maiúsculas e minúsculas).

Após este processo, ter-se-à inscrito na disciplina e não necessitará mais de repetir este procedimento para entrar na disciplina.