

Chave de Inscrição de uma disciplina

A chave de inscrição é um mecanismo utilizado pelo moodle que permite duas situações. A primeira é que a chave serve de *password* sem a qual nenhum utilizador terá acesso à disciplina. A segunda é que se o professor divulgar a chave da sua disciplina, junto de outros utilizadores, estará a permitir que eles se auto-inscrevam na mesma.

Onde se encontra a chave ?

A chave de inscrição da disciplina pode-se definir no menu Administração, opção Configurações, conforme ilustrado abaixo.

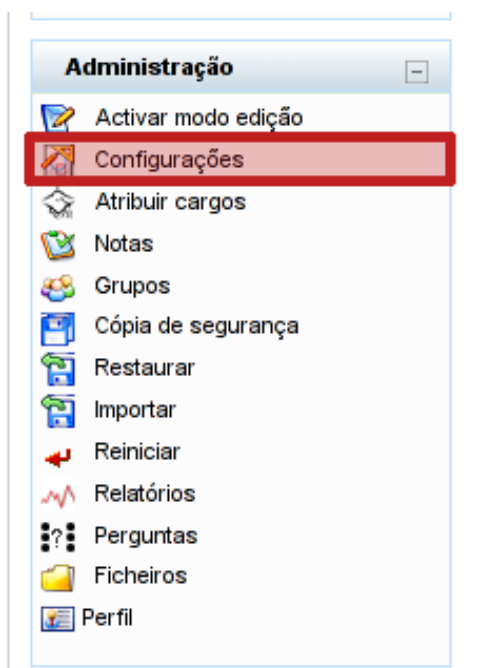


Ilustração 1: Menu Administração

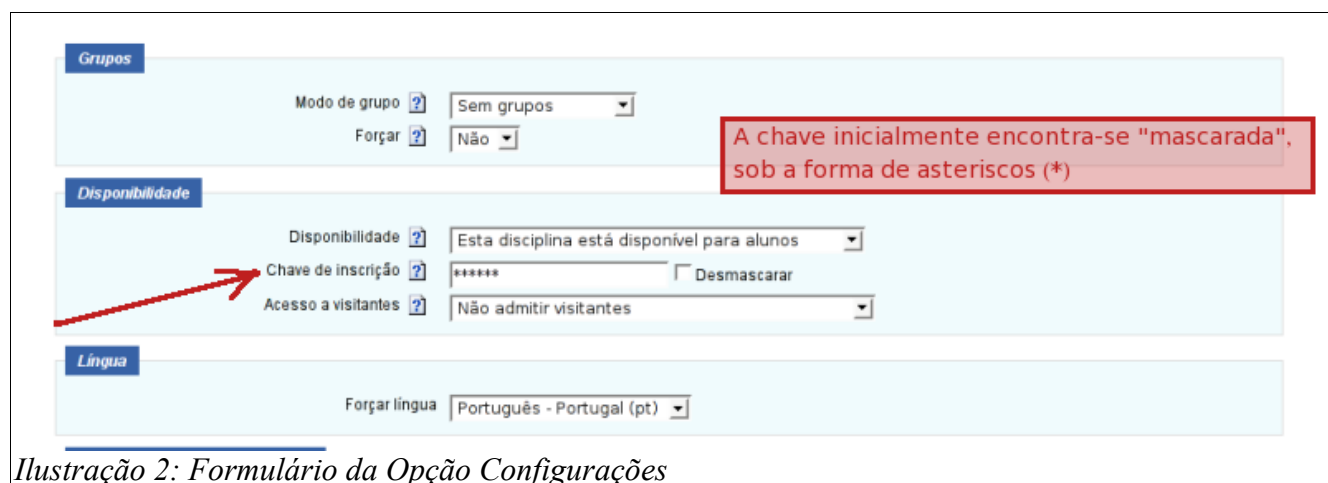
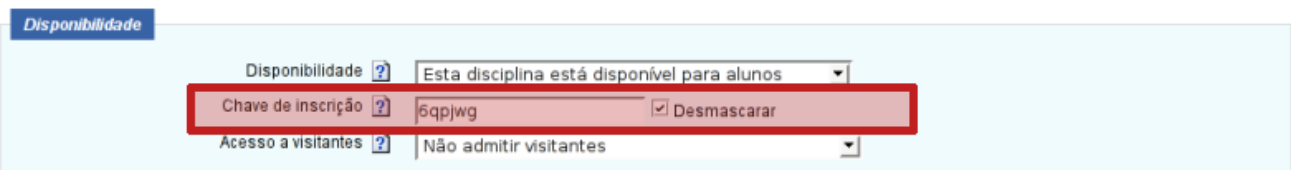
A screenshot of the Moodle configuration form for the 'Disponibilidade' section. The form contains several settings: 'Modo de grupo' (Sem grupos), 'Forçar' (Não), 'Disponibilidade' (Esta disciplina está disponível para alunos), 'Chave de inscrição' (*****), 'Acesso a visitantes' (Não admitir visitantes), and 'Forçar língua' (Português - Portugal (pt)). A red arrow points to the 'Chave de inscrição' field, which is masked with asterisks. A red box highlights the text: 'A chave inicialmente encontra-se "mascarada", sob a forma de asteriscos (*)'. There is also a 'Desmascarar' checkbox next to the masked field.

Ilustração 2: Formulário da Opção Configurações

Por questões de segurança, a chave de inscrição aparece “mascarada”, para a visualizar é necessário

clicar na caixa “Desmascarar”:



The image shows a configuration form with a light blue background and a dark blue header labeled "Disponibilidade". The form contains three rows of settings, each with a question mark icon to its left. The first row is "Disponibilidade" with a dropdown menu set to "Esta disciplina está disponível para alunos". The second row is "Chave de inscrição" with a text input field containing "6qpjwg" and a checkbox labeled "Desmascarar" which is checked. This second row is highlighted with a red rectangular border. The third row is "Acesso a visitantes" with a dropdown menu set to "Não admitir visitantes".

Ilustração 3: Formulário da Opção Configurações, com a chave visível

O professor tem toda a liberdade para definir as chaves que entender e até mesmo para as remover, permitindo assim acesso livre às suas disciplinas.

No momento de abertura de disciplinas via SIIUE, é gerada uma destas chaves com o propósito de impedir o acesso aos alunos que não estão inscritos na mesma.